



GUIDE DE DÉMARRAGE RAPIDE

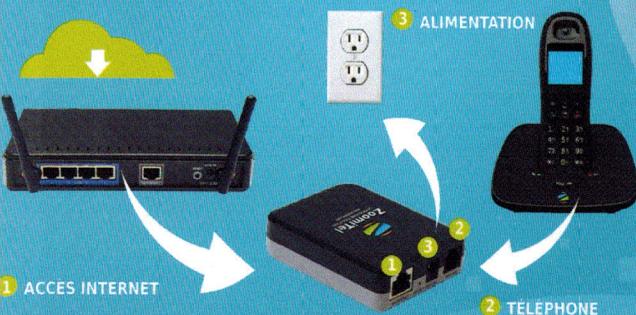
MISE EN GARDE : L'ALIMENTATION ÉLECTRIQUE AINSI QUE VOTRE ACCÈS À INTERNET DOIVENT ÊTRE FONCTIONNELS POUR FAIRE DES APPELS AVEC ZOOMITEL.

VOUS POUVEZ UTILISER ZOOMITEL EN MÊME TEMPS QUE VOTRE SERVICE TÉLÉPHONIQUE ACTUEL (BELL, VIDÉOTRON, ATT, COMCAST, ETC.) ET CE, SANS DANGER DE PERDRE OU D'ENDOMMAGER LA LIGNE TÉLÉPHONIQUE DE CE FOURNISSEUR.

INSTALLATION DU DÉCODEUR ZOOMITEL

- 1 RELIER LE DÉCODEUR ZOOMITEL ET VOTRE ROUTEUR INTERNET À L'AIDE DU CÂBLE ETHERNET.
- 2 RELIER LE DÉCODEUR ZOOMITEL À UN TÉLÉPHONE.
- 3 BRANCHER LE BLOC D'ALIMENTATION AU DÉCODEUR ET À UNE PRISE ÉLECTRIQUE 120V.

ATTENDRE 2 MINUTES. LE PROCESSUS EST TERMINÉ LORSQUE LES 4 INDICATEURS LUMINEUX SONT ALLUMÉS ET STABLES. SI LE PROCESSUS NE SE COMPLÈTE PAS, COMMUNIQUEZ AVEC NOTRE SOUTIEN TECHNIQUE.



APPELS

FAITES VOS APPELS COMME VOUS LE FAITES NORMALEMENT. PARFOIS QUELQUES SECONDES (2-6) PEUVENT S'ÉCOULER AVANT D'ENTENDRE UNE SONNERIE. ASTUCE : LE FAIT D'APPUYER SUR LE # APRÈS AVOIR SIGNALER LE NUMÉRO DE TÉLÉPHONE ACCÈLÈRE L'ACHEMINEMENT DE L'APPEL.



MESSAGERIE VOCALE

POUR JOINDRE LA MESSAGERIE VOCALE À PARTIR DE VOTRE TÉLÉPHONE, IL FAUT COMPOSER LE *95 (ÉTOILE 95). LE MOT DE PASSE PAR DÉFAUT EST 12345. UNE LUMIÈRE CLIGNOTANTE SUR VOTRE APPAREIL TÉLÉPHONIQUE OU UNE TONALITÉ DE QUELQUES BIPS SONORES, LORSQUE VOUS OUVREZ LE TÉLÉPHONE, SIGNIFIE QUE VOUS AVEZ UN NOUVEAU MESSAGE EN ATTENTE.



SERVICE D'URGENCE 911

PUISQUE VOUS POUVEZ TRANSPORTER AVEC VOUS VOTRE SYSTÈME TÉLÉPHONIQUE ZOOMITEL, LORSQUE VOUS EFFECTUEZ UN APPEL VERS LE 911, LE TÉLÉPHONISTE VÉRIFIERA D'ABORD VOTRE ADRESSE LOCALE AVANT D'ACHEMINER VOTRE APPEL VERS LES SERVICES D'URGENCE OÙ VOUS ÊTES LOCALISÉ.



APPEL EN ATTENTE

UNE TONALITÉ DE 3 BIPS COURTS INDIQUE UN APPEL ENTRANT. VOUS POUVEZ ALTERNER ENTRE L'APPEL ENTRANT ET L'APPEL EN COURS EN APPUYANT SUR LA TOUCHE «FLASH» DE VOTRE LE TÉLÉPHONE. LE PREMIER APPEL SERA ALORS MIS EN ATTENTE POUR ALTERNER ENTRE DEUX APPELS ACTIFS, VOUS N'AVEZ QU'A APPUYER SUR LA TOUCHE «FLASH».



ATTENTION : NE PAS UTILISER LE «RESET» (PAR LE PETIT TROU), CAR CELA EFFACERA LA PROGRAMMATION DU DÉCODEUR ET LE RENDRA INUTILISABLE.



CONSERVEZ LA BOÎTE D'EMBALLAGE DU DÉCODEUR. SI VOUS AVEZ À NOUS RETOURNER LE DÉCODEUR, VOUS DEVEZ LE FAIRE DANS SA BOÎTE ORIGINALE.



QUICK START GUIDE


NOTICE: ELECTRICAL POWER AND YOUR INTERNET ACCESS MUST BE FUNCTIONAL TO MAKE CALLS WITH THE DECODER.

YOU CAN USE THE ZOOMITEL DECODER TOGETHER WITH YOUR EXISTING HOME PHONE SYSTEM (IE. BELL, VIDEOTRON, ATT, COMCAST, ETC.). THIS WILL NOT AFFECT YOUR EXISTING PHONE SERVICE IN ANY WAY.

INSTALLING THE ZOOMITEL DECODER

- 1 CONNECT THE ZOOMITEL DECODER TO THE INTERNET ROUTER USING THE ETHERNET CABLE.
- 2 CONNECT THE DECODER TO A TELEPHONE SET.
- 3 CONNECT THE POWER SUPPLY TO THE DECODER AND A 120V OUTLET.

WAIT 2 MINUTES. THE PROCESS IS COMPLETED WHEN THE 4 INDICATOR LIGHTS ARE LIT AND STABLE. IF THE PROCESS DOES NOT COMPLETE, PLEASE CONTACT OUR TECHNICAL SUPPORT.





CALLS

MAKE CALLS LIKE YOU DO NORMALLY. NOTE: YOU MAY SOMETIMES NOTICE A SHORT DELAY (2-6 SECONDS) BEFORE HEARING A TONE.

TIP: PRESS # (POUND) AFTER DIALING THE PHONE NUMBER. IT WILL SPEED UP THE CALL'S ROUTING.



VOICEMAIL

TO REACH THE VOICEMAIL FROM YOUR PHONE, YOU MUST DIAL * 95 (STAR 95). THE DEFAULT PASSWORD IS 12345. IF YOU SEE A FLASHING LIGHT ON YOUR PHONE SET OR HEAR A STUTTERED DIAL TONE WHEN YOU PICK UP YOUR PHONE MEANS THAT YOU HAVE A NEW VOICEMAIL MESSAGE WAITING.



911 EMERGENCY SERVICE

SINCE YOU CAN CARRY WITH YOU YOUR ZOOMITEL TELEPHONE SYSTEM, WHEN YOU DIAL 911, THE OPERATOR WILL VERIFY YOUR LOCAL ADDRESS WITH YOU BEFORE FORWARDING THE CALL TO THE EMERGENCY SERVICES WHERE YOU ARE LOCATED.



CALL WAITING

A 3 SHORT BEEP TONE INDICATES THAT YOU ARE RECEIVING ANOTHER INCOMING CALL. TO ANSWER, PRESS THE "FLASH" BUTTON ON THE PHONE. THE FIRST CALL WILL BE PLACED ON HOLD. SHOULD YOU WISH TO SWITCH BETWEEN THE 2 ACTIVE CALLS, YOU SIMPLY NEED TO PRESS THE "FLASH" BUTTON ON THE PHONE.



WARNING : DO NOT USE THE "RESET" PIN HOLE AS IT WILL CLEAR THE DECODER'S CONFIGURATION AND IT WILL NO LONGER WORK.



KEEP THE SHIPPING BOX DECODER. IF YOU HAVE TO RETURN THE DECODER YOU MUST DO IT IN ITS ORIGINAL BOX.


POUR TOUTES QUESTIONS, COMMUNIQUEZ AVEC NOUS!



FOR ANY QUESTIONS, PLEASE CONTACT US!



ZOOMITEL COMMUNICATIONS
514.400.1012 1.855.280.0767
www.ZoomiTel.com



ZoomiTel

